




сферум


Образовательная платформа
sferum.ru


Создаём урок (событие) в расписании


 сферум


Главная


 Главная

 Моя школа

 Сообщения

 Мои документы

 Профиль

 Настройки

[Конфиденциальность](#) [Условия](#)

[Помощь](#)

Новый звонок в один клик

Нажмите, чтобы выбрать участников

 Начать звонок

Расписание

ВТОРНИК, 14 СЕНТЯБРЯ

СЕГОДНЯ < >



Событий нет

[Создать событие](#)



Платформа Сферум

Ваша школа в цифровом пространстве.
Учитесь и общайтесь не выходя из дома.

[Узнать подробнее](#)

Мои классы 1

25 25



Прямые трансляции

Теперь вы можете транслировать звонки на тысячи человек. Запланируйте прямую трансляцию прямо сейчас.

[Создать трансляцию](#)

[Узнать подробнее](#)

Создаём урок (событие) в расписании

Новое событие

Тип события
Урок

Предмет
Математика

[Добавить участников](#)

Дата
15 Сентября 2021

Время
08:30 – 09:10

[Добавить повтор события](#)

Дополнительно [Показать](#)

[Начать сейчас](#) [Создать](#)

← Выбор участников

Поиск

Классы Чаты Контакты

25 25

[Сохранить](#)

Урок (событие) создан в расписании

Главная

Новый звонок в один клик
Нажмите, чтобы выбрать участников

[Начать звонок](#)

Расписание

СРЕДА, 15 СЕНТЯБРЯ СЕГОДНЯ < >

08:30 — 09:10 Математика · 1 участник

[Создать событие](#)

Прямые трансляции ×

Теперь вы можете транслировать звонки на тысячи человек. Запланируйте прямую трансляцию прямо сейчас.

[Создать трансляцию](#) [Узнать подробнее](#)

Платформа Сферум
Ваша школа в цифровом пространстве.
Учитесь и общайтесь не выходя из дома

[Узнать подробнее](#)


Мои классы 1


2Б 2Б С


Начинаем урок

 сферум


Главная

 Главная

 Моя школа

 Сообщения

 Мои документы

 Профиль


 Настройки

[Конфиденциальность](#) [Условия](#)

[Помощь](#)

Новый звонок в один клик

Нажмите, чтобы выбрать участников

 Начать звонок

Расписание

ВТОРНИК, 14 СЕНТЯБРЯ

СЕГОДНЯ < >

22:30 — 22:40

Создать



Математика

Редактировать событие

 22:30 — 22:40 · вторник, 14 сентября

 Антон Т

 Начать событие



Платформа Сферум

Ваша школа в цифровом пространстве.
Учитесь и общайтесь не выходя из дома.

[Узнать подробнее](#)

Мои классы 1

2Б 2Б



Начинаем урок через приложение

The screenshot shows the Sferum mobile application interface. At the top, there is a navigation menu with icons for 'Главная', 'Моя школа', 'Сообщения', 'Мои документы', 'Профиль', and 'Настройки'. Below the menu, there are sections for 'Урок 1 · 1 участник' (currently in progress), 'Расписание' (with a table for Tuesday), 'Платформа Сферум' (describing the digital learning environment), and 'Мои классы 1' (showing a class with 26 students). Two pop-up windows are overlaid on the screen. The first window, titled 'Открыть приложение "Sferum"?' (Open the "Sferum" app?), asks for permission to open the app from the website https://sferum.ru and includes a checkbox for 'Всегда разрешать сайту sferum.ru открывать ссылки этого типа в связанном приложении' (Always allow the website sferum.ru to open links of this type in the associated app). The second window, titled 'Звонки Сферум' (Sferum calls), provides instructions on how to start a lesson if the app window is not visible, with a 'Начать урок' (Start lesson) button and links to 'Открыть список приложений' (Open app list) and 'Начать урок через браузер' (Start lesson through browser).

Открыть приложение "Sferum"?

Сайт <https://sferum.ru> собирается открыть это приложение.

Всегда разрешать сайту sferum.ru открывать ссылки этого типа в связанном приложении

Открыть приложение "Sferum" Отмена

Урок 1 · 1 участник
Идёт сейчас

Начать событие

Расписание

ВТОРНИК

21:30

21:55

22:20

Начать звонок

Платформа Сферум
Ваша школа в цифровом пространстве.
Учитесь и общайтесь не выходя из дома.

Узнать подробнее

Мои классы 1

26 25

Звонки Сферум

Если окно не отображается, нажмите «Начать звонок» ниже

Начать урок

Приложения на все операционные системы
Открыть список приложений

Возникли проблемы с приложением?
Начать урок через браузер

Создать трансляцию Узнать подробнее

Идёт урок



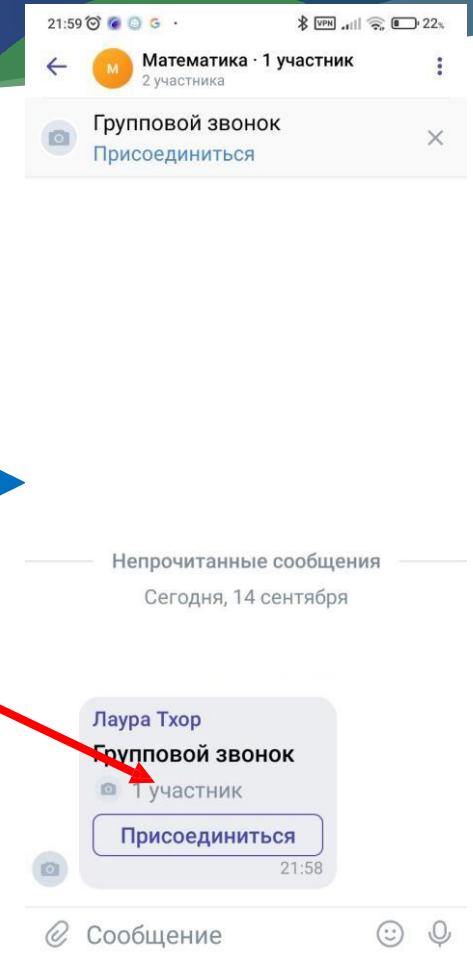
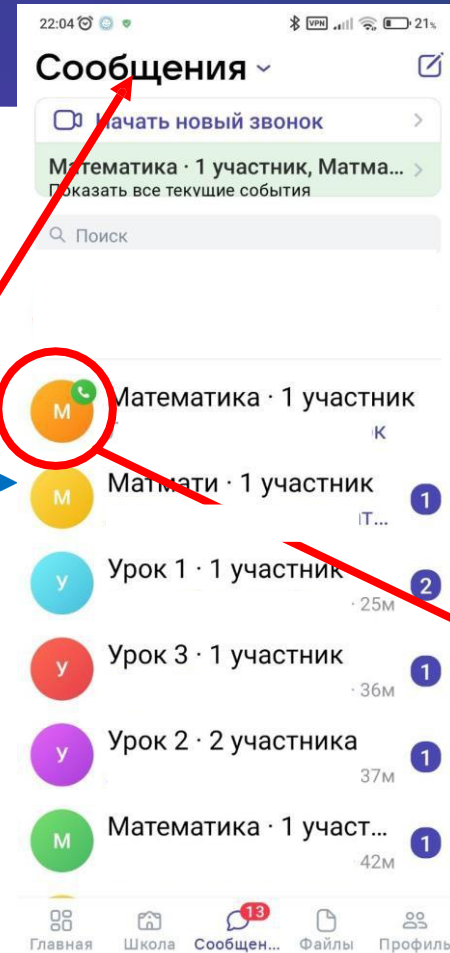
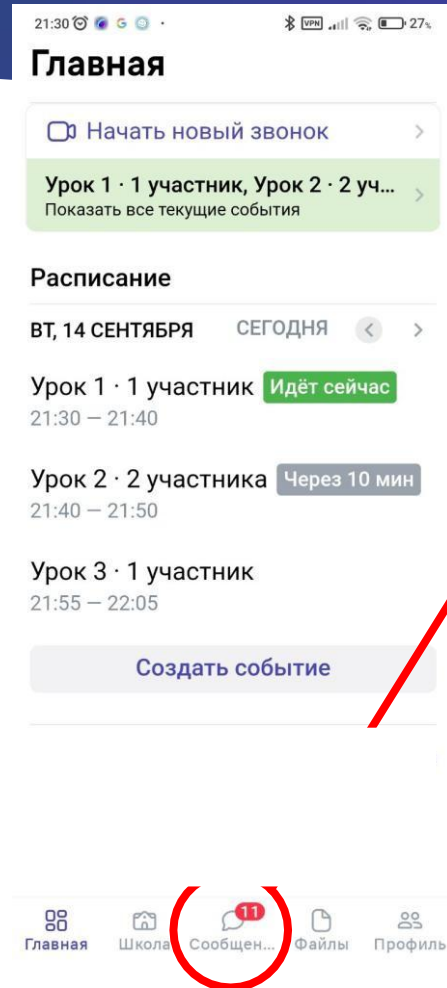
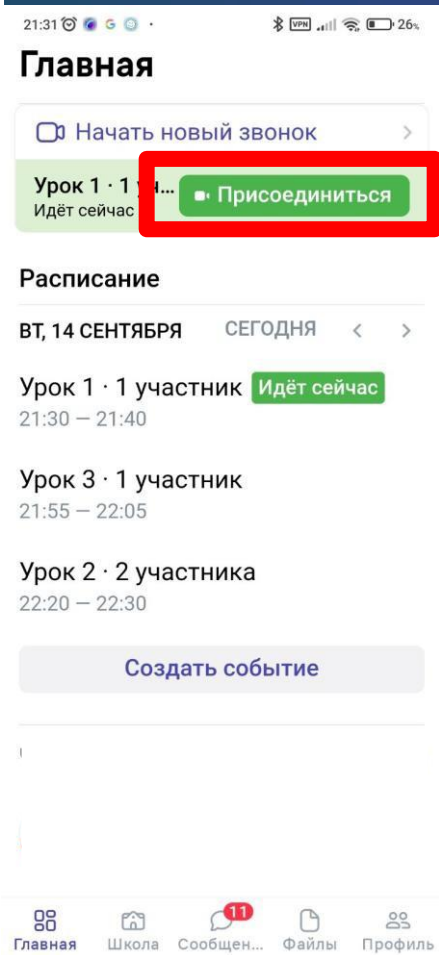
Ученик может присоединиться к уроку 2 способами:

1

2

2

2





Приглашение на урок отсутствующих учеников

Сферум


00:09



Участники ✕

 Ссылка на звонок Настройки ссылки >

 Введите имя или фамилию

Участники звонка 1

 [Добавить участников](#)

 л 

Завершить звонок для всех Выйти из звонка



Приглашение на урок ГОСТЯ по ссылке

Ссылка на звонок




Скопируйте ссылку и отправьте тому, кого хотите пригласить.

https://sferum.ru/?call_link=vJZP4ozLsZGDTPpV3s4M4XvHFXCsvSzEIVAszEI-_oE20Y

Новые участники будут добавлены в беседу

 Включить зал ожидания
Пользователи не смогут войти в звонок без вашего одобрения

 Разрешить подключаться к звонку анонимно

Анонимный вход запрещён

Обновить ссылку

Скопировать



Антон Т в зале ожидания

Впустить

Исключить



У подключающихся на урок по
ссылке:



Групповой звонок
14.09.2021

Приглашение в звонок



Лаура

 **Включить видео**



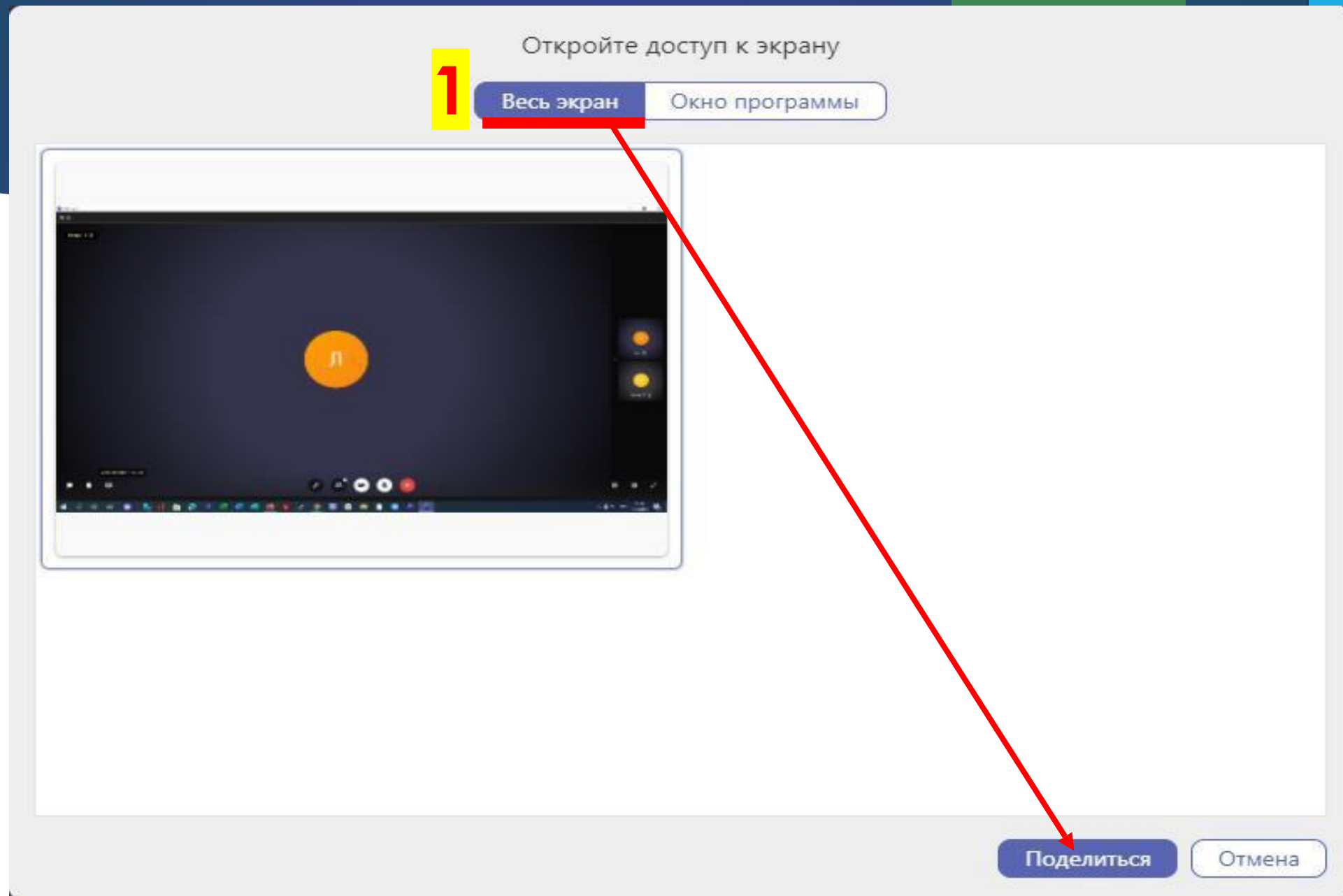
Режим «Демонстрация экрана»



Демонстрация экрана



2 режима «Демонстрация экрана»



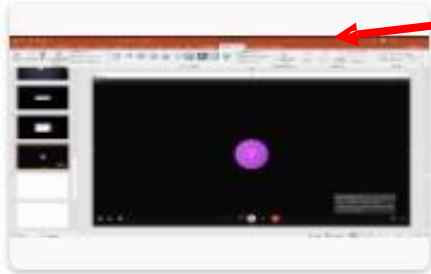
2 режима «Демонстрации экрана»

Откройте доступ к экрану

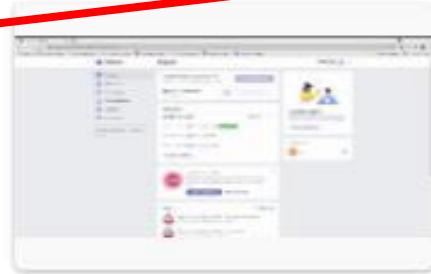
Весь экран

Окно программы

2



Презентация1 - Power...



Главная — Сферум - ...



Mail.ru: почта, поиск ...

Поделиться

Отмена

В ходе видеоурока учитель может выбрать в меню ученика:

Ваш микрофон отключён



- Перейти в профиль
- Написать лично
- Исключить из звонка
- Отключить микрофон и видео
- Попросить включить микрофон и видео
- Назначить администратором
- Закрепить видео для всех

Антон Т

Завершение видеурока

Сферум

00:09

Завершить звонок



Вы уверены, что хотите завершить звонок?

Завершить звонок для всех

Выйти из звонка

у

